

# OPMI® Sterilbezüge für OP-Mikroskope mit VisionGuard®

Sehen Sie, was Ihre Optik wirklich kann!

## Objektivdeckel VisionGuard®, für Mikroskope mit 65 mm Objektivdurchmesser\*

- gewinkelte Frontfläche zur Vermeidung von Reflexen auch bei Zweiwegebeleuchtung (OPMI® Neuro, OPMI® Pentero)
- hervorragende, glasklare, **optische** Qualität; damit kommen die Vorzüge der Zeiss-Optik voll zur Geltung
- bei Bedarf einfacher steriler Austausch
- straffer, stabiler Sitz am Objektiv
- farbige Schutzfolie schützt die hochwertige Fläche vor Beschädigung / Verschmutzung (wird erst kurz vor dem Einsatz des OPMI entfernt)



Transparente, nahtlose Folie



Klebeflächen an den Befestigungsbändern



Klettverschluss an den Okularbefestigungen

### Transparente, nahtlose Folie

- deutliche Sichtbarkeit von Mikroskop und Zubehör
- leichte Handhabung durch griffiges Material

### Klebeflächen an den Befestigungsbändern

- spezielle Klebeflächen ermöglichen ein Versetzen der Bänder ohne Beschädigung der Folie

### Klettverschluss an den Okularbefestigungen


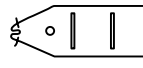
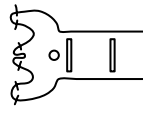
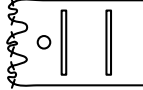
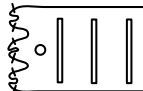
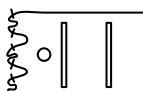
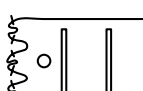
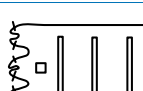


- guter Sitz um die Okulare
- leichte Handhabung



ZEISS Objektivdeckel VisionGuard®

\* VisionGuard®, OPMI® und Zeiss® sind eingetragene Warenzeichen der Carl Zeiss AG.

Detaillierte Typenübersicht  
mit REF umseitig

passend für Mikroskop-Typ ↓	Beschreibung	sterile Haube mit Objektivdeckel für Mikroskop-Körper (ohne Okular-Auslässe)		ohne Zubehör		mit bis zu zwei langen oder kurzen monokularen Mitbeobachter-Tuben		mit zwei Beobachter-Tuben und Kamera / Video				mit zwei Beobachter- Tuben und Kamera/Video sowie Navigationssystem (mit Gummibändern zur Befestigung an der Antenne und optimale Sicht auf die Dioden)		ORL mit Griffen, zwei Beobachter- Tuben und Kamera/Video	
		Größe (cm)													
		36 x 33													
OPMI® 1, 6, 9 → mit Objektiv-Ø 48 mm		Z 326082	Z 326009	Z 326013	Z 326005	Z 326018	Z 306071								
OPMI® MD / CS /11, 111, ORL, PRO magis, OPMI® Neuro, Movena, Sensera, PROergo, Pentero, VISU 140 / 150 / 160 / 200 / 210, MKW, Möller-Wedel → mit Objektiv-Ø 65 mm		Z 306084	(nicht für Movena) Z 306079					Sensera Z 306070			OPMI®VARIO 700 Pentero / NC4 Z 306025	Z 306026			Z 306075

Z 30..... mit VisionGuard® Objektivdeckel

Zubehör	REF	VE (Stk.)
OPMI® Vario Drapes für Handgriffe, 15 x 36 cm	Z 326088	20
VisionGuard® Ersatzlinsen, einzeln steril verpackt, zum intraoperativen Austausch eines verschmutzten Frontglases	Z 306001	20
VisionGuard® Linsenschutz mit Gehäuse, einzeln verpackt, <u>nicht steril</u> , Linsenschutz ohne Drapefolie, z.B. für Kursmikroskope	Z 306002	10

Weitere Sterilbezüge für andere Mikroskop-Typen, Laser etc. erhältlich